

電動昇降座いす
独立宣言[®]
ツイスト
品番：DSTRA
取扱説明書

保証書つき

保管用



- 本製品の機能を十分ご理解いただき、安全にご使用いただくために、この取扱説明書をお読みのうえ、正しくお使いください。
- この説明書は大切に保管し、必要なときお読みください。

安全上のご注意

必ずお守りください。

警告



- 下記の人がひとりで使用する時は、必ず周囲の人が注意・介護する
(1)お年寄 (2)体の不自由な人 (3)お子様
事故や体調不良を起こすおそれがあります。
- 周囲に人がいたり、物がある場所では十分に注意する
昇降時・回転時、いすがまわりの人に当たってけがをさせたり、すわっている人がまわりの物に当たってけがをするおそれがあります。
特に下降時は、座板の下に何も無いことをご確認ください。
- 使用時は、必ず脚を取り付ける
転倒し、けがをするおそれがあります。



禁止

- 不安定な場所で使用しない
転倒し、けがをするおそれがあります。
- 踏み台にしたり、肘掛けに座るなど、目的以外の使いかたをしない
足をすべらせたり、いすが転倒し、けがをするおそれがあります。
- 許容荷重（80kg）以上の体重の人は使用しない
いすが破損・故障し、けがをするおそれがあります。
- ひざに座らせたり等、ふたり以上で座らない
転倒したり、いすから落ちるなど、けがをするおそれがあります。
- 座板下降時、座板の下に足などを入れない
座板と脚や床の間にはさまれて、けがをするおそれがあります。
- 座板の端に座らない
- 片側だけに衝撃や負担をかけない
座板からすべり落ちたり転倒して、けがをするおそれがあります。
- 肘掛けの先端や、片側の肘掛けに全体重をかけるなど過度な力をかけない
- 肘掛けに強い衝撃を与えない
いすが転倒したり、肘掛けが変形・破損し、けがをするおそれがあります。
- 「まわる」位置での上下動・立ち座りはしない
座部が回転して、すべり落ちたり転倒して、けがをするおそれがあります。
- 勢いよく座部を回転させない
座板からすべり落ちたり転倒して、けがをするおそれがあります。
- いすが飛び乗ったり、故意に勢いをつけて座ったりしない
いすが破損・転倒し、けがをするおそれがあります。
- お子様を本体の上で遊ばせたり、背もたれや肘掛けの上に乗ったり座ったりさせない
いすから落ちたり、いすが転倒し、けがをするおそれがあります。
- いすを持ち上げて運ぶ際は、2人以上で行い、必要以上の衝撃を与えない
いすが破損し、けがをするおそれがあります。



分解禁止

- 分解・修理・改造は絶対にしない
発火したり、異常動作してけがをするおそれがあります。





指に注意




- 昇降時や移動時、隙間（特に背もたれと本体の隙間）に指などを入れない
指などをはさみ、けがをするおそれがあります。
- 座板の回転時、可動部分に指などを入れない
指などをはさみ、けがをするおそれがあります。





お使いになる人や、他の人への危害や財産への損害を未然に防止するため、必ずお守りいただく内容を次の要領で説明しています。

■説明内容を無視し、誤った使いかたをしたときに生じる危険や損害の程度を、下の表示（絵表示と用語）で区分し、説明しています。

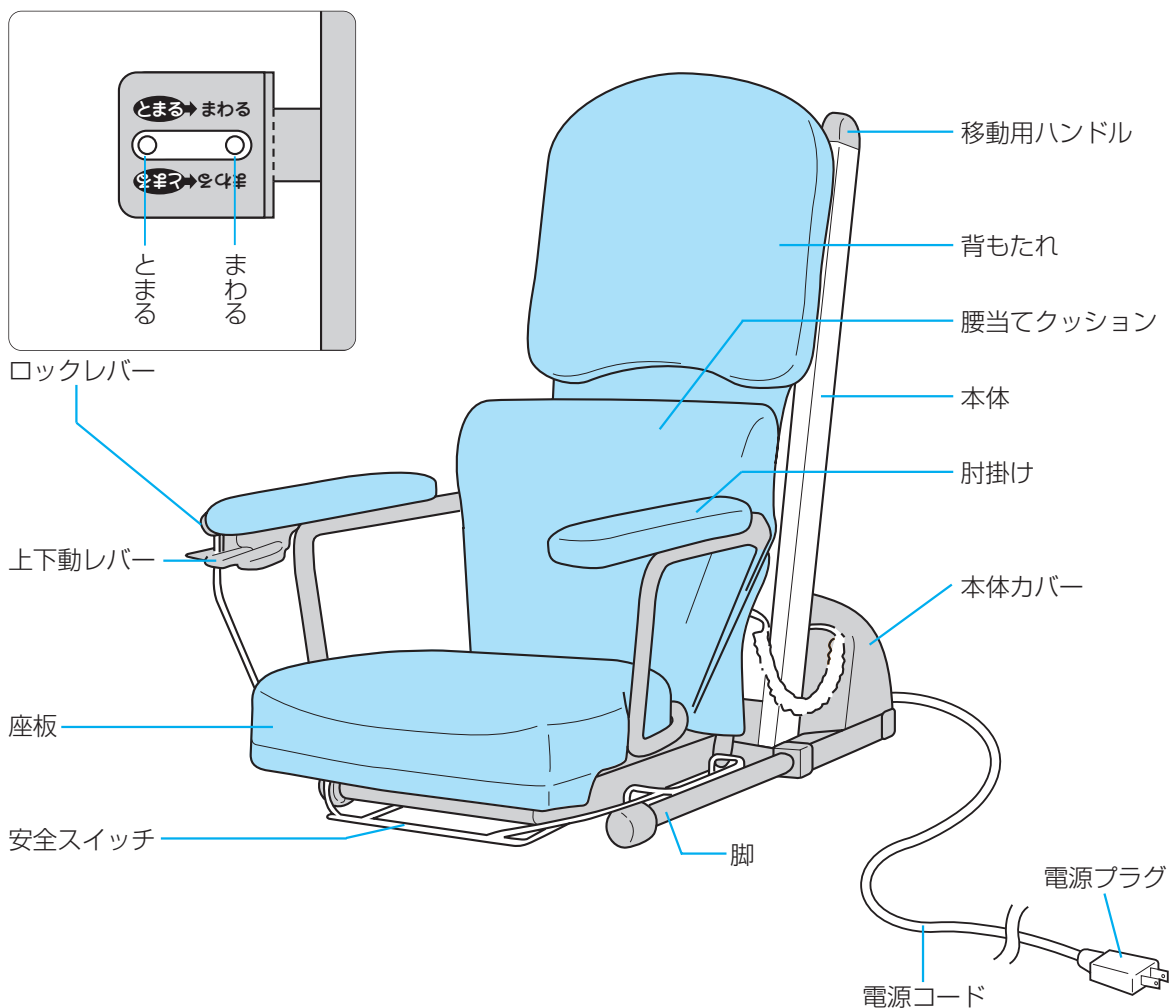
	警告	誤った使いかたをすると「死亡または重傷などを負う可能性が想定される」内容を説明しています。
	注意	誤った使いかたをすると「傷害または財産への損害が発生する可能性が想定される」内容を説明しています。

■お守りいただきたい内容の種類を、次の絵表示（図記号）で区分し、説明しています。（下記は絵表示の例です）

	気をつけていただきたい「注意喚起」内容を説明しています。		してはいけない「禁止」内容を説明しています。		必ず実行していただく「強制」内容を説明しています。
---	------------------------------	---	------------------------	---	---------------------------

 注意	
 禁止	<ul style="list-style-type: none"> ● 屋外や高温・多湿な場所で使用・保管しない 感電および故障の原因になります。 ● 火気を近づけない 発火のおそれがあります。 ● 人が座ったままいすを移動させない 転倒・衝突などにより、けがをするおそれがあります。 ● 交流100V以外では使用しない 火災や感電の原因になります。 ● 2分以上の連続運転はしない 故障の原因になります。 連続運転が2分以上におよんだ時は、10分以上休止させてください。 ● 電源プラグにゴミ・水分を付着させない 感電やショート、発火のおそれがあります。 ● 電源コードを傷つけたり、破損させたり、加工したり、無理に曲げたり、引っ張ったり、ねじったりしない 火災や感電の原因になります。
	<ul style="list-style-type: none"> ● 電源プラグは、確実に最後まで差し込む ショートや発火のおそれがあります。 ● 濡れた手で電源プラグを持たない 感電のおそれがあります。 ● 濡れた手で中継プラグを持たない ショートや異常動作のおそれがあります。 ● 濡れた手で上下動レバーにさわらない ショートや異常動作のおそれがあります。
 電源プラグを抜く	<ul style="list-style-type: none"> ● 動かない場合や、異常を感じたときは使用を中止し、すぐに電源プラグをコンセントから抜く 感電や発火のおそれがあります。 ただちに点検修理を依頼してください。 ● お手入れの際は必ず電源プラグをコンセントから抜く 感電ややけどのおそれがあります。 ● 使用時以外は、電源プラグをコンセントから抜く 絶縁劣化による感電・漏電火災の原因になります。 ● 電源プラグをコンセントから抜くときは電源コードを持たず、必ず電源プラグを持って引き抜く 感電やショート、発火のおそれがあります。

各部のなまえ



仕様

サイズ	645(幅)×825(奥行)×940(高さ)mm
重量	46kg
最大許容荷重	80kg
最大ストローク	415mm(座面高さ160~575mm)
座部回転角度	左右各70度
入力電圧	AC100V 50/60Hz(コード長3m)
昇降速度	18mm/sec(電動上下昇降)
定格消費電力	70W
ヒューズ	125V 5A
定格時間	2分

品質表示

構造部材	機構部	金属(鋼・アルミニウム合金)
	背もたれ部	合板
	肘掛け部	合板
	座部	合板、脚部 金属(鋼)
表面加工	張り材	ABS樹脂・ポリスチレン
	金属部	メラミン樹脂塗装
	クッション材	ウレタンフォーム
	電源コード	ポリ塩化ビニル

こんなときは…

座板が上下しないとき

- 電源プラグが抜けていませんか？
- 中継プラグが外れていませんか？
- 下降しない 座板裏の安全スイッチが働いていませんか？
→座板の下に足や物などを入れないでください。

点検後、なお異常があったら

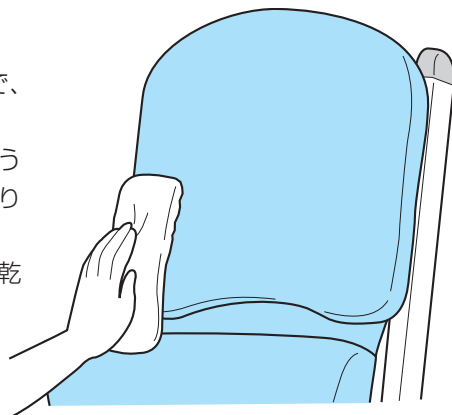
ただちに使用を中止し、事故防止のため、必ず販売店に点検・修理を依頼してください。

座板の動く速さが遅いとき

- 周囲温度が低いときに使用した場合、座板の動く速さが遅くなる場合がありますが故障ではありません。
座板に座らない状態で、1往復ほど昇降させれば、通常のスピードに戻ります。

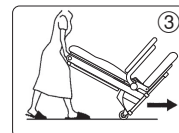
お手入れのしかた

- 水または中性洗剤を含ませた柔らかい布で、軽く拭いてください。
- ベンジン・シンナー・ワックス・化学ぞうきんなどで拭いたり、たわしでこすったりしないでください。
- お茶やコーヒーなどをこぼしたときは、乾かないうちによく拭きとってください。



移動するとき

- ①電源プラグをコンセントから抜いてください。
- ②移動用ハンドルを両手で持ち、本体カバーに足を掛けて、いすを手前にかたむけてください。
- ③車輪が床に接地したことを確認し、いすを前に移動させてください。
- ④本体カバーに足を掛けながら、ゆっくりいすをおろしてください。



⚠ 注意

- いすをかたむける、または床におろす時は、**本体カバーに“しっかり”足を掛ける。**
足やものがはさまれてけがをしたり破損するおそれがあります。

使いかた

電源コードを接続する。

- 電源プラグをAC100Vのコンセントに差し込んでください。

座る

ロックレバーは、必ず「とまる」の位置へ。

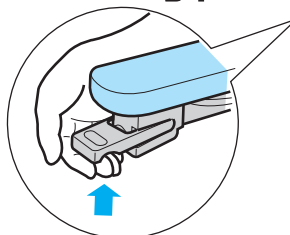
※左右各70度の回転位置と正面以外では、固定できません。「とまる」の位置にして、座部が回転しないことを確かめてから行ってください。

⚠ 警告

- 「まわる」位置での上下動・立ち座りはしない
座部が回転して、すべり落ちたり転倒して、けがをするおそれがあります。

1 上下動レバーを上へ引く。

- 肘掛けの裏にある上下動レバーを上へ押し続け、座板を座りやすい位置まで上げておきます。



2 腰をおろす。

- 肘掛けに手をそえて静かに腰をおろします。
- 足腰に負担をかけることなく座板に腰をおろすことができます。

⚠ 警告

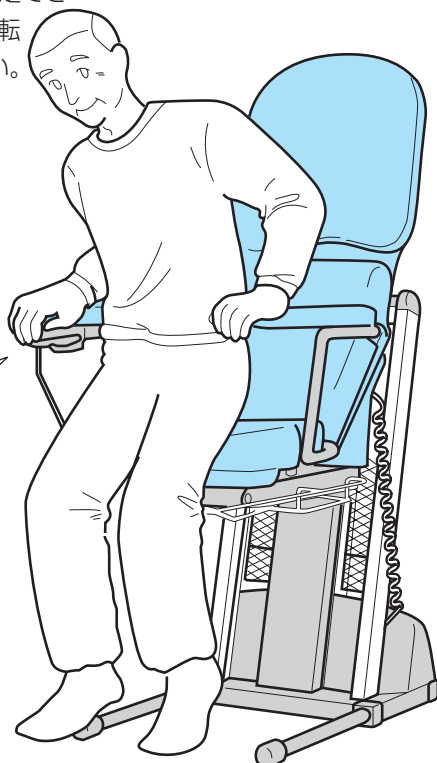
- 座板の端に座らない
- 片側だけに衝撃や負担をかけない
座板からすべり落ちたり転倒して、けがをするおそれがあります。

3 上下動レバーを下へ押す。

- 肘掛けの裏にある上下動レバーを下へ押し続け、（指を離せば止まります）座板をお好みの高さまで、おろしてください。
- 座板は床面まで下がると自動的に止まります。

⚠ 注意

- 座板下降時、座板の下に足などを入れない
座板と脚や床の間にはさまれて、けがをするおそれがあります。



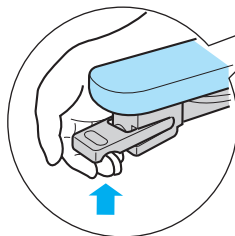
立つ ロックレバーは、必ず「とまる」の位置へ。

⚠ 警告

- 「まわる」位置での上下動・立ち座りはしない
座部が回転して、すべり落ちたり転倒して、けがをするおそれがあります。

1 上下動レバーを上へ引く。

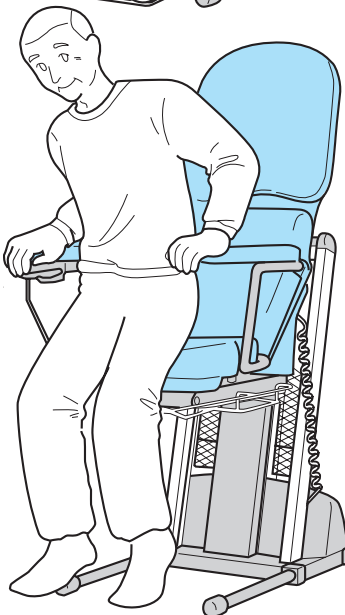
- 肘掛けの裏にある上下動レバーを上へ押し続け、座板を立ちやすい位置まで上げます。



2

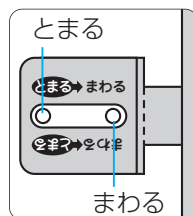
腰を上げる。

- 肘掛けに手をそえて静かに腰を上げます。



回転

1 ロックレバーを「まわる」の位置へ。



2

体ごとと座部を回転させる。

- 回転させたあとは、必ずロックレバーを「とまる」の位置にします。
※左右各70度の回転位置と正面以外では「とまる」ことはできません。ロックレバーが「まわる」にしても回転しないときは座部を左右に軽く揺らしてください。



⚠ 警告

- 座板の端に座らない
- 片側だけに衝撃や負担をかけない
- 勢いよく座部を回転させない
座板からすべり落ちたり転倒して、けがをするおそれがあります。

⚠ 警告

- 下記の人がひとりで使用するときは、必ず周囲の人が注意・介護する
(1)お年寄 (2)体の不自由な人 (3)お子様
事故や体調不良を起こすおそれがあります。

保証書

保証期間内に取扱説明書、本体貼付ラベル等の注意書きにしたがって、正常な使用状態で、故障した場合には、本書記載内容にもとづきお買い上げの販売店が無料修理いたします。本書をご提示のうえ、お買い上げの販売店に修理をご依頼ください。

形式	DSTRA	製造 番号	お買い上げ日 年 月 日	本体保証期間：1年
お客様	ご住所 お名前 お電話			
販売店	住 所 店 名 電 話			

1. 保証期間内でも次のような場合には、有料修理となります。

- 使用上の誤り、または、改造や不当な修理による故障または、損傷。
- お買い上げ後の落下、引越し、輸送等による故障または、損傷。
- 火災、地震、水害、落雷、その他の天災地変、異常電圧による故障または、損傷。
- 業務用に使用されて生じた故障または、損傷。
- 本書のご提示がない場合。
- 本書にお買い上げ年月日、お客様名、販売店名の記入のない場合、あるいは、字句を書き換えられた場合。
- プラスチックの表面、座板・背もたれの布地、および肘掛けの摩耗や打痕による損傷。

2. ご転居の場合は、事前にお買い上げの販売店にご相談ください。

3. 本書は再発行いたしませんので紛失しないよう大切に保管してください。

4. 本書は日本国内においてのみ有効です。

修理を依頼される時

サービスをご依頼される前に、この取扱説明書をよくお読みいただき、再度ご点検の上、なお異常がある場合はお買い上げの販売店へご依頼ください。

● 保証期間中は

お買い上げの販売店まで保証書をご提示のうえ、ご相談ください。保証書の内容により販売店が修理をさせていただきます。その他、詳細は保証書をご覧ください。

● 保証期間が過ぎているときは

お買い上げの販売店にご相談ください。修理によって商品の機能が維持できる場合は、ご希望により有料修理させていただきます。

アフターサービスについてご不明な点は

お買い上げの販売店にお問い合わせください。

製造元 **株式会社 コムラ製作所**

〒581-0035 大阪府八尾市西弓削3-9

TEL (072)949-0011